

AUTOMATIC WASHER COMMERCIAL APPLICATION GENERAL ELECTRIC WASHERS GENERAL PRINCIPLES OF GOOD PRACTICE (COIN-OPERATED MODELS ONLY)

In fulfilling the specific needs of different commercial installations, the purchaser of this General Electric automatic washer may wish to locate the coin box and controls in any of a number of locations. The responsibility for the proper performance of this work lies solely with the purchaser. It should be done by properly trained and qualified personnel, and in accordance with local code requirements.

In addition, General Electric Company assumes no responsibility or liability whatsoever to the purchaser for any patent infringement expenses, either in the form of damages or legal costs, where the alleged infringement is based on a patent claim including one or more components added by the purchaser (i.e. not supplied by General Electric Company with the purchased washer).

Set forth below are some general principles which should be followed by persons installing the coin box and controls in the desired location. This listing is not all-inclusive, and is only intended to serve as a general guide. These principles are intended to supplement, not modify, the Installation Instructions which accompany the automatic washer.

1. Any component added to the automatic washer, either electrically or mechanically, should be properly grounded.
2. All current-carrying metal parts should be isolated from possible contact by the user.
3. All wiring should be properly protected from sharp edges, burrs, moving parts and other agencies which might cause abrasion of the insulation on the conductors.
4. All electrical connections should be mechanically secure, and should provide adequate and reliable electrical contact under conditions, such as vibration, to which they may be subjected.
5. All electrical components, wires and terminals should be of proper electrical rating for the specific application.
6. All insulating materials should remain effective under the specific conditions to which they will be exposed (e.g., humidity, temperature, etc.).
7. The installation should not be incompatible with the electrical circuit within the automatic washer, nor in any manner interfere with either the safety devices or the sequence of operations of the cycle which are engineered into the appliance.
8. Uninsulated current-carrying metal parts should have adequate and ensured permanence of spacing from other parts.

GE Consumer & Industrial
Appliances

GE Commercial Washer Warranty. Coin-Operated and Smart Card Models Only

All warranty service provided by our Factory Service Centers, General Electric Commercial Laundry Distributors or an authorized Customer Care® technician. To get customer support, on-line, visit us at gecommerciallaundry.com, or call **800.GE.CARES** (800.432.2737). In Canada, please call **1.800.561.3344** or visit online at geappliances.ca. Please have serial number and model number available when calling for service.

Staple your receipt here.
Proof of the original purchase
date is needed to obtain service
under the warranty.

For The Period Of:	We Will Replace:
<i>One Year</i> From the date of the original purchase	Any part of the washer (excluding coin slide system) which fails due to a defect in materials or workmanship. During this limited one-year warranty , GE will provide, free of charge , all labor and related service costs to replace the defective part.

What Is Not Covered:

- Coin System (including the coin drop meter, coin slide mechanism, coin vault and locks) is not covered.
- Service trips to your place of business to teach you how to use the product.
- Improper installation, delivery or maintenance.
- Failure of the product if it is abused, misused, or used for other than the intended purpose.
- Damage caused after delivery.
- Replacement of fuses or resetting of circuit breakers.
- Products which are not defective or broken, or which are working as described in the Owner's Manual.
- Any and all implied warranties of merchantability and fitness for a particular purpose.
- Replacement of fuses or resetting of circuit breakers at place of business.
- Damage to the product caused by accident, fire, floods or acts of God.
- Incidental or consequential damage caused by possible defects with this appliance.
- Product not accessible to provide required service.
- Defects or damage due to operation in freezing temperatures.

EXCLUSION OF IMPLIED WARRANTIES—Your sole and exclusive remedy is product repair as provided in this Limited Warranty. Any implied warranties, including the implied warranties of merchantability or fitness for a particular purpose, are limited to one year or the shortest period allowed by law.

This warranty is extended to the original purchaser and any succeeding owner for products purchased for commercial use within the USA. If the product is located in an area where service by a GE Authorized Servicer is not available, you may be responsible for a trip charge or you may be required to bring the product to an Authorized GE Service location for service. In Alaska, the warranty excludes the cost of shipping to your place of business.

Some states do not allow the exclusion or limitation of incidental or consequential damages. This warranty gives you specific legal rights, and you may also have other rights which vary from state to state. To know what your legal rights are, consult your local or state consumer affairs office or your state's Attorney General.

Warrantor: General Electric Company, Louisville, KY 40225

This Warranty is extended to the original purchaser and any succeeding owner for products purchased for home use within Canada. In home warranty service will be provided in areas where it is available and deemed reasonable by Mabe to provide.




WARRANTOR IS NOT RESPONSIBLE FOR CONSEQUENTIAL DAMAGES
Warrantor: MABE CANADA INC.




imagination at work

IMPORTANT SAFETY INFORMATION. READ ALL INSTRUCTIONS BEFORE USING.

 This is the safety alert symbol. This symbol alerts you to potential hazards that can kill you or hurt you and others. All safety messages will follow the safety alert symbol and the word "DANGER", "WARNING", or "CAUTION". These words are defined as:

-  **DANGER** Indicates a hazardous situation which, if not avoided, **will** result in death or serious injury.
-  **WARNING** Indicates a hazardous situation which, if not avoided, **could** result in death or serious injury.
-  **CAUTION** Indicates a hazardous situation which, if not avoided, **could** result in minor or moderate injury.

IMPORTANT SAFETY INSTRUCTIONS

 **WARNING** To reduce the risk of death, fire, explosion, electric shock, or injury to persons when using your appliance, follow basic precautions, including the following:


- Read all instructions before using the appliance.
- DO NOT wash or dry articles that have been previously cleaned in, washed in, soaked in or spotted with gasoline, dry-cleaning solvents, or other flammable or explosive substances, as they give off vapors that could ignite or explode.
- DO NOT add gasoline, dry-cleaning solvents, or other flammable or explosive substances to the wash water. These substances give off vapors that could ignite or explode.
- Under certain conditions, hydrogen gas may be produced in a hot-water system that has not been used for 2 weeks or more. HYDROGEN GAS IS EXPLOSIVE. If the hot water system has not been used for such a period, before using a washing machine, turn on all hot-water faucets and let the water flow from each for several minutes. This will release any accumulated hydrogen gas. As the gas is flammable, DO NOT smoke or use an open flame during this time.
- DO NOT allow children to play on or in this appliance. Close supervision of children is necessary when this appliance is used near children. Before the washer is removed from service or discarded, remove the door or lid. Failure to follow these instructions may result in death or injury to persons.
- DO NOT reach into the appliance if the tub or agitator is moving to prevent accidental entanglement.
- DO NOT install or store this appliance where it will be exposed to the weather.
- DO NOT tamper with controls, repair or replace any part of this appliance or attempt any servicing unless specifically recommended in the user maintenance instructions or in published user repair instructions that you understand and have the skills to carry out.
- Keep the area around your appliance clean and dry to reduce the possibility of slipping.
- DO NOT operate this appliance if it is damaged, malfunctioning, partially disassembled, or has missing or broken parts including a damaged cord or plug.
- Unplug the appliance or turn off the circuit breaker before servicing.
- See "Electrical Preparation" located in the Installation Instructions for grounding instructions.

SAVE THESE INSTRUCTIONS



 **WARNING**  - Fire Hazard

Never place items in the washer that are dampened with gasoline or other flammable liquids.
No washer can completely remove oil.
Do not dry anything that has ever had any type of oil on it (including cooking oils).
Doing so can result in death, explosion, or fire.

PROPER INSTALLATION

 This washer must be properly installed and located in accordance with the Installation Instructions before it is used. If you did not receive an Installation Instructions, you can receive one by visiting GEAppliances.com or by calling 800.GE.CARES (800.432.2737).

- Ensure that the hot water hose is connected to the "H" valve and the cold water hose is connected to the "C" valve.
- Install or store where it will not be exposed to temperatures below freezing or exposed to the weather, which could cause permanent damage and invalidate the warranty.
- Properly ground washer to conform with all governing codes and ordinances. Follow details in Installation Instructions.

 **WARNING**  - Electrical Shock Hazard

Plug into a grounded 3 prong outlet.

DO NOT remove ground prong.

DO NOT use an adapter.

DO NOT use an extension cord.

Failure to do so can result in death, fire or electrical shock.

Parts and Accessories

Order on-line at GEApplianceparts.com today, 24 hours a day or by phone at 800.626.2002 during normal business hours.

Part Number	Accessory
PM14X10002	4 ft Rubber Water Supply Hoses
Or	
PM14X10005	4 ft Braided Metal Water Supply Hoses
WX10X10011	Tide® Washing Machine Cleaner*
WX7X1	Washer Floor Tray

WHEN NOT IN USE

- Turn off water faucets to minimize leakage if a break or rupture should occur. Check the condition of the fill hoses; GE recommends changing the hoses every 5 years.

SAVE THESE INSTRUCTIONS

UTILISATION COMMERCIALE DES MACHINES À LAVER AUTOMATIQUES MACHINES À LAVER GENERAL ELECTRIC PRINCIPES GÉNÉRAUX DE BONNES PRATIQUES (MODÈLES ACTIONNÉS PAR PIÈCES DE MONNAIE SEULEMENT)

Pour répondre aux besoins spécifiques d'une installation commerciale particulière, l'acheteur de cette machine à laver automatique General Electric dispose d'un grand choix pour le positionnement du boîtier d'insertion des pièces de monnaie et des commandes connexes. La responsabilité du bon fonctionnement de l'installation correspondante incombe exclusivement à l'acheteur. L'installation doit être exécutée par du personnel correctement formé et qualifié conformément aux exigences du code local.

En outre, General Electric décline toute responsabilité de quelque sorte que ce soit envers l'acheteur en ce qui concerne des frais résultant d'une contrefaçon de brevet, que ce soit sous la forme de dommages-intérêts ou de frais de justice, pour lesquels la contrefaçon alléguée reposerait sur une demande de brevet mettant en jeu un ou plusieurs éléments ajoutés par l'acheteur (c'est-à-dire, non fournis par General Electric Company avec la machine à laver achetée).

Les principes généraux ci-dessous doivent être respectés par l'installateur du boîtier d'insertion des pièces et des commandes connexes au cours de leur montage à l'endroit désiré. Cette liste, qui n'est pas exhaustive, n'est conçue que pour fournir des consignes générales. Ces principes viennent en complément et non en remplacement des instructions d'installation fournies avec la machine à laver automatique.

1. Tout élément ajouté à la machine à laver automatique, qu'il soit électrique ou mécanique, doit être correctement mis à la terre électriquement.
2. Toute pièce métallique conductrice de l'électricité doit être isolée pour éviter tout contact possible avec l'utilisateur.
3. Tout élément de câblage doit être correctement protégé contre l'action de bords coupants, d'ébarbures et de toute autre cause d'abrasion de l'isolant des conducteurs.
4. Toutes les connexions électriques doivent bénéficier d'une fixation mécanique solide et établir un contact électrique adéquat et fiable dans toutes les conditions auxquelles elles sont susceptibles d'être soumises, en particulier en présence de vibrations.
5. Tous les composants, câbles et borniers électriques doivent avoir des caractéristiques électriques nominales appropriées pour l'utilisation prévue.
6. Tous les matériaux isolants doivent maintenir les propriétés requises dans les conditions auxquelles ils sont susceptibles d'être soumis, notamment en matière d'humidité et de température.
7. L'installation ne doit présenter aucune incompatibilité avec le circuit électrique de la machine à laver automatique, ni interférer de quelque manière que ce soit avec les dispositifs de sécurité ou la séquence d'opérations du cycle incorporés dans la machine.
8. Les pièces métalliques conductrices non isolées doivent présenter un espacement suffisant et permanent par rapport aux autres pièces.

GE Consumer & Industrial
Appliances

Garantie de machine à laver commerciale GE Modèles actionnés par pièce de monnaie ou par carte à puce

Tous nos travaux sous garantie sont fournis par un de nos centres de service en usine, un distributeur d'équipements commerciaux de blanchissage General Electric ou un technicien agréé Customer Care®. Pour bénéficier de notre assistance à la clientèle en ligne, visitez notre site Web gecommerciallaundry.com, ou composez le **800.432.2737 (800.GE.CARES)**. Du Canada, veuillez composer le **1.800.561.3344** ou visiter le site en ligne geappliances.ca. Veuillez avoir à votre disposition le numéro de série et le numéro de modèle avant d'appeler.

Agrafer votre reçu ici. La preuve de la date d'achat d'origine est requise pour toute réparation sous garantie.

Pour la période couvrant :	Nous remplacerons :
Un an À partir de la date de l'achat original	Toute pièce de la laveuse (sauf avec système de fente à monnaie) qui tombe en panne à cause d'un défaut de matériau ou de fabrication. Pendant cette garantie limitée d'un an , GE fournira gratuitement , tous les frais de main-d'œuvre et de services connexes pour remplacer la pièce défectueuse.

Ne sont pas couverts :

- Le dispositif d'insertion de pièces (y compris le compteur de pièces insérées, le mécanisme d'entraînement des pièces, le coffre-fort et ses serrures), Ne sont pas couverts
- Les visites d'entretien sur site pour enseigner l'utilisation du produit.
- Les incidences d'une installation, d'une livraison ou d'une maintenance incorrecte.
- La défaillance du produit en cas d'utilisation abusive, incorrecte ou différente de l'utilisation prévue.
- Le remplacement de fusibles de la ou la remise en marche d'un disjoncteur.
- Produits qui ne sont pas défectueux ou endommagés ou qui fonctionnent tel que décrit dans le Manuel d'utilisation et d'installation.
- Les dommages survenus après la livraison.
- Toute garantie implicite de qualité marchande et d'adaptation à un usage particulier.
- Le remplacement de fusibles ou le réarmement de disjoncteurs sur site.
- Les dommages subis par le produit par suite d'un accident, d'un incendie, d'une inondation ou autre catastrophe naturelle.
- Les dommages indirects ou consécutifs résultant de défauts possibles de cette machine.
- L'indisponibilité du produit à rendre les services attendus.
- Défauts ou dommages causés par l'utilisation aux températures en-dessous de zéro C.

EXCLUSION DES GARANTIES IMPLICITES – Votre seul recours est la réparation du produit conformément aux dispositions de la présente garantie limitée. Toute garantie implicite, notamment garantie limitée de qualité marchande ou d'adaptation à un usage particulier, se limite à un an ou à la période minimale prévue par la loi.

La présente garantie est offerte à l'acheteur d'origine et à tout acheteur ultérieur pour les produits achetés en vue d'une utilisation commerciale aux États-Unis. Si le produit est situé à un endroit où son entretien par un fournisseur de services d'entretien agréé de GE n'est pas disponible, vous pouvez être tenu responsable pour des frais de visite ou pour le transport du produit vers un centre d'entretien agréé de GE pour toute réparation. En Alaska, la garantie exclut le coût du transport vers votre site d'exploitation.

Certains États ne permettent pas l'exclusion ou la limitation des dommages indirects ou consécutifs. La présente garantie vous confère des droits juridiques spécifiques. Vous pouvez également bénéficier d'autres droits susceptibles de varier d'une juridiction à une autre. Pour prendre connaissance de vos droits juridiques, consultez votre organisme local ou régional de la protection du consommateur ou les instances juridiques régionales.

Garant : General Electric Company. Louisville, KY 40225, États-Unis

La présente garantie s'applique à l'acheteur d'origine et à tous les propriétaires ultérieurs pour les produits achetés pour usage domestique à l'intérieur du Canada. Des services de garantie à domicile seront fournis dans les endroits où ils sont disponibles et il est jugé raisonnable pour Mabe de les fournir.

LE GARANT N'EST PAS RESPONSABLE DES DOMMAGES INDIRECTS.
Garant : MABE CANADA INC.





imagination at work

RENSEIGNEMENTS IMPORTANTS EN MATIÈRE DE SÉCURITÉ. LISEZ TOUTES LES INSTRUCTIONS AVANT D'UTILISER VOTRE LAVEUSE.

 Ceci est un symbole d'alerte de sécurité. Ce symbole prévient d'un risque mortel ou de blessures encouru par vous et d'autres personnes. Tous les messages de sécurité s'inscriront à la suite du symbole d'alerte et du mot « DANGER », « AVERTISSEMENT » ou « MISE EN GARDE ». Ces mots sont associés aux définitions suivantes :

 **DANGER** Indique une situation dangereuse qui, si elle n'est pas évitée, causera des blessures sévères, voire la mort.

 **AVERTISSEMENT** Indique une situation dangereuse qui, si elle n'est pas évitée, peut causer des blessures sévères, voire la mort.

 **MISE EN GARDE** Indique une situation dangereuse qui, si elle n'est pas évitée, peut causer des blessures mineures ou modérément graves.

INSTRUCTIONS DE SÉCURITÉ IMPORTANTES

 **AVERTISSEMENT** Pour réduire le risque de décès, d'incendie, d'explosion, de choc électrique ou de blessure aux personnes utilisant cet appareil, observez des précautions élémentaires dont les suivantes :

- Lisez toutes les instructions avant d'utiliser l'appareil.
- NE séchez NI ne lavez les articles qui ont été précédemment nettoyés, lavés, trempés ou détachés à l'aide d'essence, de solvants de nettoyage à sec ou d'autres substances inflammables ou explosives, puisqu'ils peuvent émettre des vapeurs susceptibles de s'enflammer ou d'exploser.
- N'ajoutez PAS d'essence, de solvants pour nettoyage à sec ni d'autres substances inflammables ou explosives dans l'eau de lavage. Ces substances émettent des vapeurs susceptibles de s'enflammer ou d'exploser.
- EXPLOSIF. Si le système d'eau chaude n'a pas été utilisé sur une telle durée, avant d'utiliser la laveuse, ouvrez tous les robinets d'eau chaude pour faire couler l'eau de chaque robinet pendant plusieurs minutes. Cette mesure libérera tout gaz d'hydrogène accumulé. Étant donné que ce gaz est inflammable, NE fumez NI n'utilisez une flamme nue durant cette manœuvre.
- NE laissez PAS les enfants jouer sur ou dans cet appareil ou tout autre. Une surveillance étroite est requise lorsque des enfants se trouvent à proximité de l'appareil en fonctionnement. Enlevez la porte ou le couvercle de la laveuse lorsque l'appareil est mis hors service ou au rebut. L'omission d'observer ces instructions peut causer le décès ou des blessures.
- NE vous penchez PAS dans l'appareil si la cuve ou l'agitateur est en mouvement afin de prévenir l'emmêlement.
- N'installez NI ne rangez cet appareil dans un endroit exposé aux intempéries.
- NE modifiez PAS les commandes, ne réparez NI remplacez une quelconque pièce et ne tentez aucune réparation de cet appareil, à moins que cela ne soit expressément recommandé dans les instructions d'entretien ou de réparation destinées à l'utilisateur et dont vous avez une compréhension et une compétence suffisantes pour les appliquer.
- Gardez la zone autour de l'appareil propre et sèche afin de réduire le risque de glissement.
- NE faites PAS fonctionner cet appareil s'il est endommagé, ne fonctionne pas correctement, est en partie démonté, ou encore si des pièces sont manquantes ou abîmées, y compris le cordon électrique ou sa fiche.
- Débranchez l'appareil ou fermez le disjoncteur avant une réparation. Le fait d'appuyer sur le bouton Power (Alimentation) NE coupe PAS l'alimentation électrique.
- Consultez la section « Exigences électriques » des instructions d'installation pour connaître la procédure de mise à la terre.

CONSERVEZ CES INSTRUCTIONS

 **AVERTISSEMENT**  - Risque d'incendie

Ne placez pas, dans la laveuse, d'articles qui sont imbibés d'essence ou d'autres liquides inflammables. Aucune laveuse ne peut éliminer l'huile totalement.

NE séchez AUCUN article qui a déjà reçu un type d'huile quelconque (y compris les huiles de cuisson). L'omission de prendre ces précautions peut provoquer la mort, l'explosion ou l'incendie.

INSTALLATION APPROPRIÉE

Cette laveuse doit être installée correctement et positionnée conformément aux instructions d'installation avant l'utilisation. Si vous n'avez pas reçu le guide d'installation, vous pouvez le recevoir en visitant GEAppliances.com ou en composant **800.GE.CARES (800.432.2737)**.

- Assurez-vous que le flexible d'eau chaude est connecté au robinet en « H » et que le flexible d'eau froide est connecté au robinet en « C » ■ Installez ou rangez l'appareil là où il ne sera pas exposé à des températures inférieures au point de congélation ou aux intempéries, sinon il y a risque de dommage permanent et invalidation de la garantie.
- Mettez correctement la laveuse à la terre conformément à tous les codes et règlements en vigueur. Observez la procédure détaillée décrite dans les instructions d'installation.

Commandez en ligne sur GEApplianceparts.com 24 heures sur 24, ou en téléphonant au 800.626.2002 durant les heures normales de bureau.

Numéro de pièce Accessoire

PM14X10002	Flexibles d'alimentation d'eau en caoutchouc – 1,2 m (4 pi)
<i>Ou</i>	
PM14X10005	Flexibles d'alimentation d'eau en métal tressé – 1,2 m (4 pi)
WX10X10011	Nettoyant pour laveuse Tide®*
WX7X1	Plateau de plancher pour laveuse

 **AVERTISSEMENT**  - Risque d'électrocution

Branchez l'appareil dans une prise à 3 broches mise à la terre.

NE PAS enlever la broche de mise à la terre.

N'UTILISEZ pas de rallonge électrique.

N'UTILISEZ pas d'adaptateur de prise.

L'omission de prendre ces précautions peut provoquer la mort, l'explosion ou l'incendie.

LORSQUE L'APPAREIL N'EST PAS UTILISÉ

- Fermez les robinets pour minimiser les fuites dans l'éventualité d'un bris ou d'une rupture. Vérifiez l'état des flexibles de remplissage ; GE recommande de remplacer les flexibles tous les 5 ans.

CONSERVEZ CES INSTRUCTIONS

* Tide® est une marque déposée de Procter & Gamble